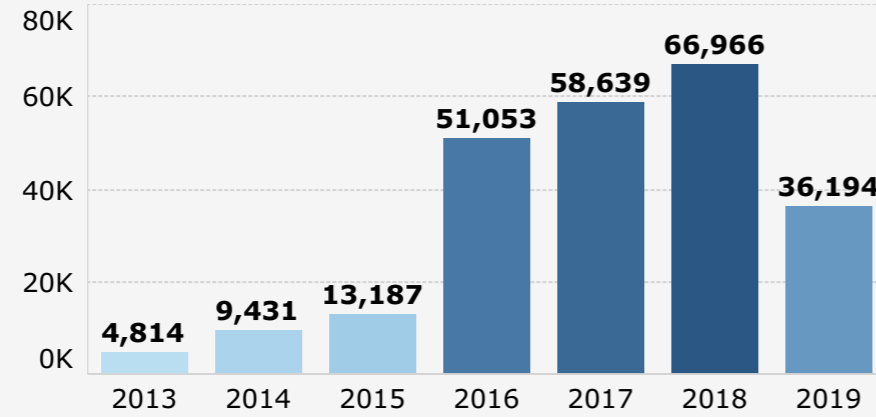


Στατιστικά Στοιχεία Υπηρεσίας Ασύλου (από 07.06.2013 έως 31.07.2019)

Σύνολο Αιτήσεων Ασύλου



Αιτήσεις Ασύλου ανά έτος



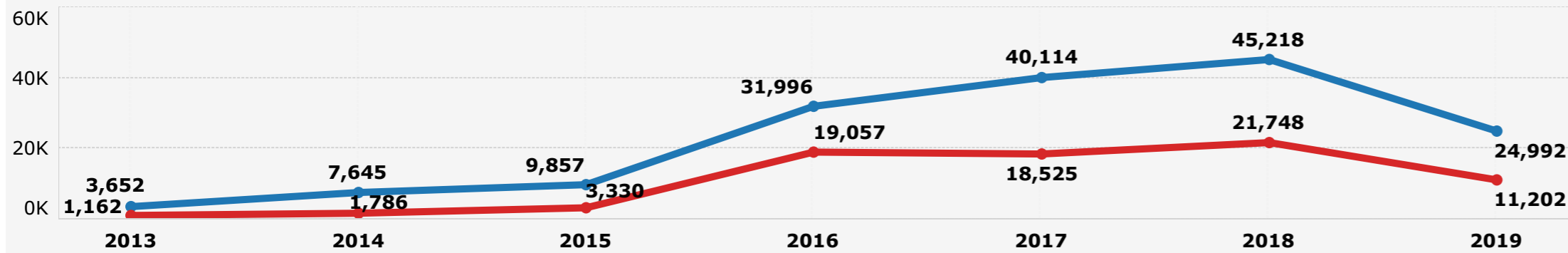
Μηνιαίοι μέσοι όροι των Αιτήσεων Ασύλου ανά έτος

2013	2014	2015	2016	2017	2018	2019
688	786	1,099	4,254	4,887	5,580	5,171

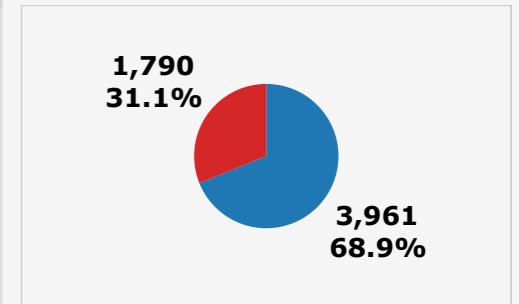
Ποσοστιαίες μεταβολές των Αιτήσεων Ασύλου ανά έτος

2013-2014	2014-2015	2015-2016	2016-2017	2017-2018	2018-2019
▲ 14.3%	▲ 39.8%	▲ 287.1%	▲ 14.9%	▲ 14.2%	▼ 7.3%

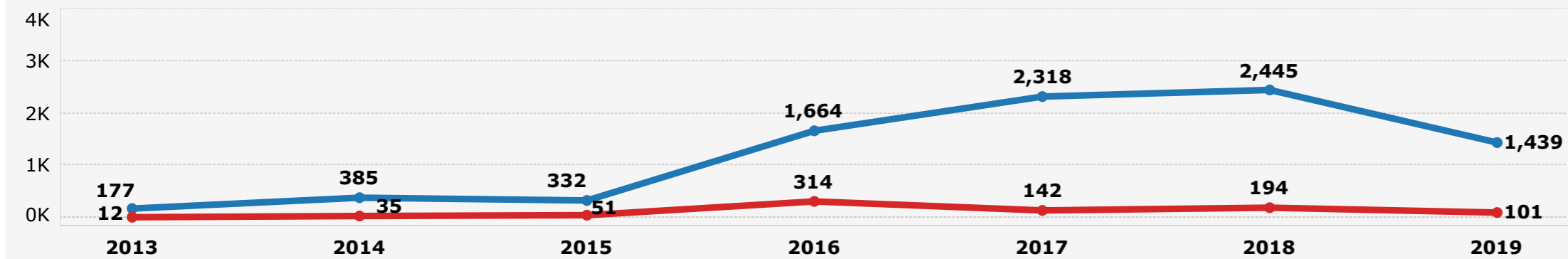
Αιτήσεις Ασύλου - Φύλο ανά έτος



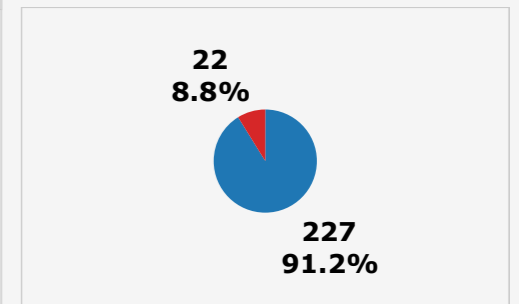
Αιτήσεις Ασύλου - Φύλο (Ιούλιος 2019)



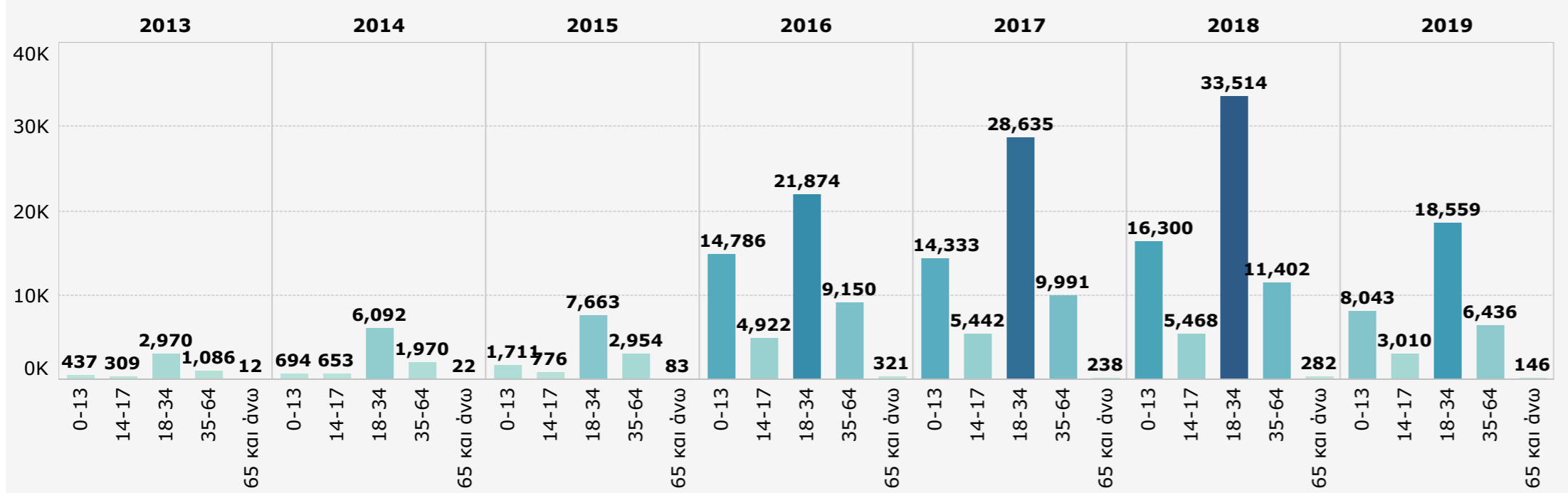
Ασυνόδευτοι ανήλικοι - Φύλο ανά έτος (συμπεριλαμβάνονται στο ανωτέρω σύνολο)



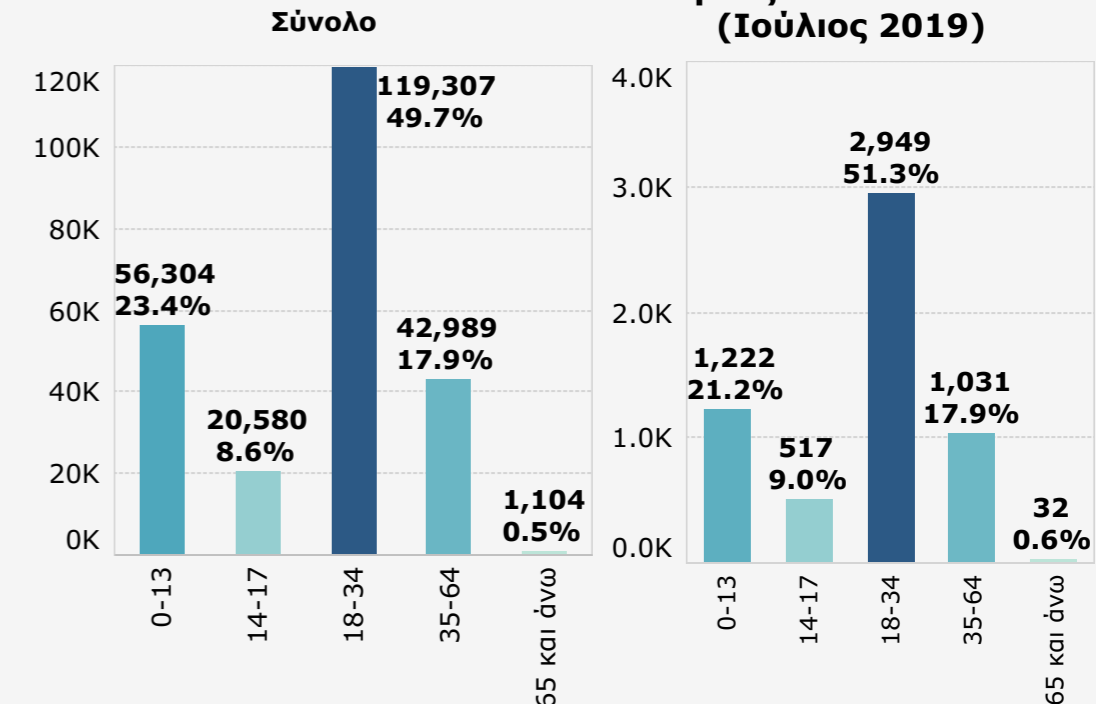
Ασυνόδευτοι ανήλικοι - Φύλο (Ιούλιος 2019)



Αιτήσεις Ασύλου - Ηλικία ανά έτος



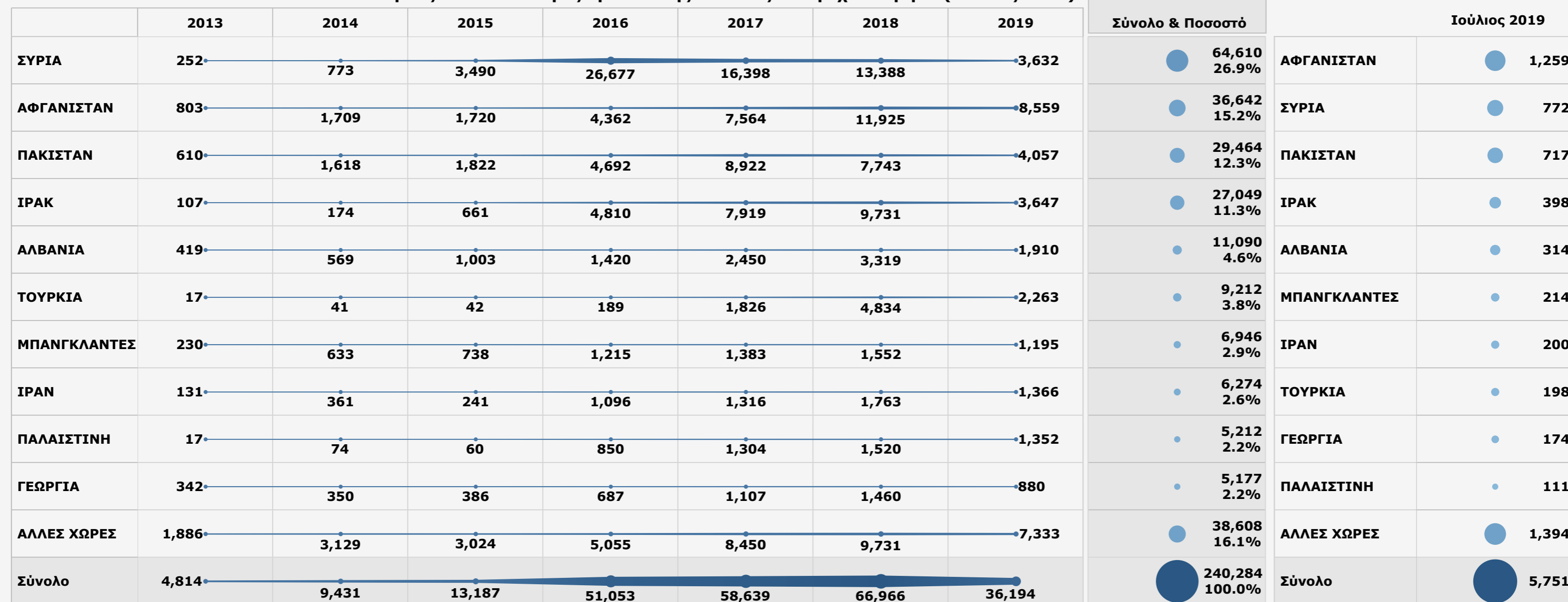
Αιτήσεις Ασύλου - Ηλικία (Ιούλιος 2019)



Αιτήσεις Ασύλου - Τοποθεσία καταγραφής ανά έτος και τρέχοντα μήνα (Ιούλιος 2019)

	2013	2014	2015	2016	2017	2018	2019	Σύνολο	Ιούλιος 2019
ΑΤΤΙΚΗ*	4,398	6,357	7,830	14,141	8,838	8,377	4,582	54,523	1,276
ΛΕΣΒΟΣ	30	209	692	5,091	11,949	17,269	6,164	41,404	844
ΘΕΣΣΑΛΟΝΙΚΗ**		412	1,190	11,410	7,625	7,369	4,627	32,633	590
ΣΑΜΟΣ				2,432	5,109	6,743	4,303	18,587	527
ΧΙΟΣ				3,394	6,509	4,082	2,177	16,162	318
ΘΡΑΚΗ	166	900	829	4,458	2,040	2,385	1,403	12,181	293
ΑΛΙΜΟΣ				3,141	3,258	2,571	1,703	10,673	287
ΠΕΙΡΑΙΑΣ				2,472	3,974	2,053	1,431	9,930	270
ΦΥΛΑΚΙΟ	122	399	412	448	955	4,182	2,684	9,202	220
ΑΜΥΓΔΑΛΕΖΑ	98	606	588	451	1,544	1,901	1,328	6,516	193
ΛΕΡΟΣ				871	1,389	1,783	1,758	5,801	185
ΚΩΣ				685	1,695	2,141	977	5,498	175
ΚΟΡΙΝΘΟΣ				324	1,065	1,972	768	4,129	162
ΡΟΔΟΣ		454	803	931	698	727	366	3,979	143
ΞΑΝΘΗ		40	578	386	689	1,232	677	3,602	84
ΠΑΤΡΑ		54	265	414	987	775	471	2,966	71
ΗΡΑΚΛΕΙΟ				4	315	765	402	1,486	59
ΙΩΑΝΝΙΝΑ						639	373	1,012	54
Σύνολο	4,814	9,431	13,187	51,053	58,639	66,966	36,194	240,284	5,751

Αιτήσεις Ασύλου - Χώρες προέλευσης ανά έτος και τρέχοντα μήνα (Ιούλιος 2019)



*Οι αριθμοί για τη συγκεκριμένη τοποθεσία αποτελούν το άθροισμα των αιτήσεων που κατατέθηκαν στα Π.Γ.Α. Αττικής, Αττικής Fast-Track, Αττικής/Πακιστάν και Αττικής/Ποινικών Κρατουμένων, κατ' έτος και κατά τον τρέχοντα μήνα.

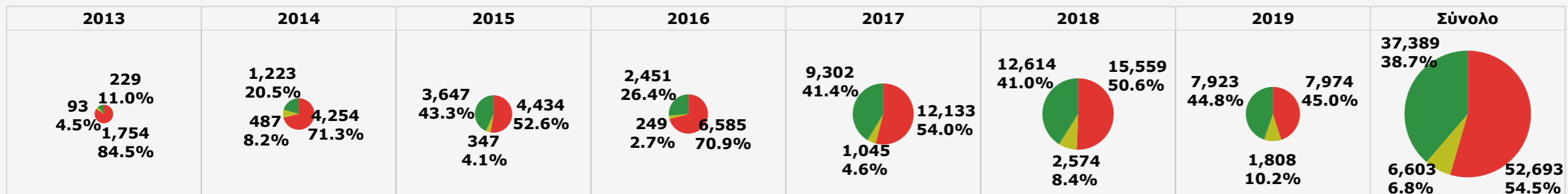
**Οι αριθμοί για τη συγκεκριμένη τοποθεσία αποτελούν το άθροισμα των αιτήσεων που κατατέθηκαν στα Π.Γ.Α. Θεσσαλονίκης και στο Α.Κ.Α. Αλβανίας-Γεωργίας, κατ' έτος και κατά τον τρέχοντα μήνα.

Ημερομηνία επικαιροποίησης: 04.08.2019

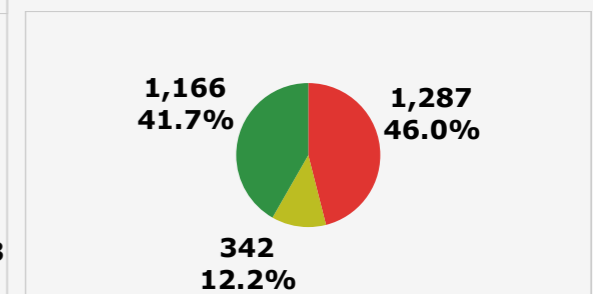
Διαδικασίες Α' Βαθμού - Γενική αποτύπωση

■ Προσφυγικό καθεστώς ■ Επικουρική προστασία ■ Απορριπτικές ουσίες

Θετικές - Αρνητικές αποφάσεις ουσίας ανά έτος



Θετικές - Αρνητικές αποφάσεις ουσίας (Ιούλιος 2019)



Αποφάσεις Απαράδεκτου* ανά έτος

	2013	2014	2015	2016	2017	2018	2019	Σύνολο
Αποφάσεις Απαράδεκτου	261	1,453	2,018	15,231	22,449	4,830	2,594	48,836
α) λόγω της εφαρμογής της αρχής της ασφαλούς τρίτης χώρας (Διαδικασίες επανεισδοχής)				1,305	912	399	86	
β) λόγω αποδοχής από άλλο Κ-Μ (Κανονισμός Δουβλίνου)				2,069	8,297	3,235	1,718	
γ) λόγω αποδοχής από άλλο Κ-Μ (Πρόγραμμα Μετεγκατάστασης)				10,999	12,316	33		
δ) επί των μεταγενέστερων αιτήσεων				774	914	1,154	788	
ε) για τυπικούς λόγους				84	10	9	2	

Αποφάσεις Απαράδεκτου* (Ιούλιος 2019)

387
26
228
132
1

Διακοπές - Παραιτήσεις** ανά έτος

	2013	2014	2015	2016	2017	2018	2019	Σύνολο
Διακοπές - Παραιτήσεις**	243	1,078	2,372	2,391	6,663	10,503	8,372	31,622

Διακοπές - Παραιτήσεις ** (Ιούλιος 2019)

794

Σύνολα Καταληκτικών Αποφάσεων και Μηνιαίοι μέσοι όροι ανά έτος

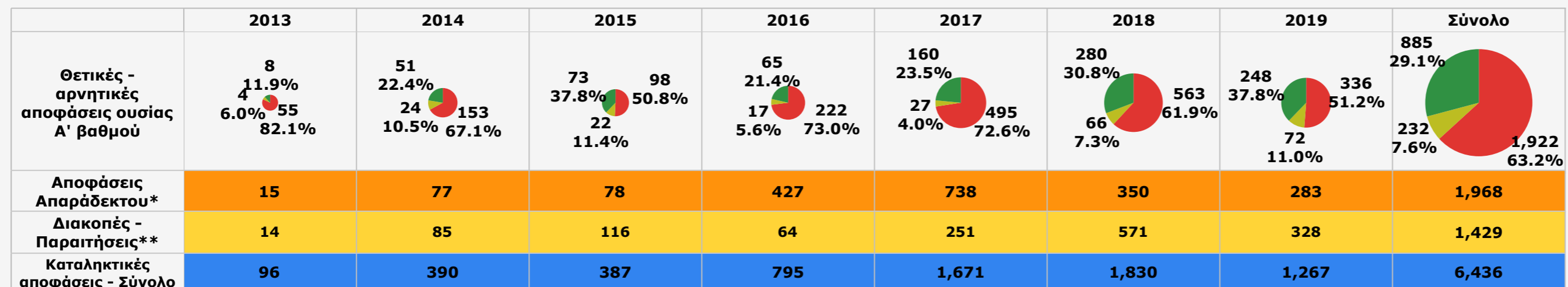
	2013	2014	2015	2016	2017	2018	2019	Σύνολο
Καταληκτικές αποφάσεις - Σύνολο	2,580	8,495	12,818	26,907	51,592	46,080	28,671	177,143
Μηνιαίος Μέσος όρος	369	708	1,068	2,242	4,299	3,840	4,096	2,394

Καταληκτικές αποφάσεις (Ιούλιος 2019)

3,976

Ασυνόδετοι ανήλικοι

■ Προσφυγικό καθεστώς ■ Επικουρική προστασία ■ Απορριπτικές ουσίες



Ιούλιος 2019

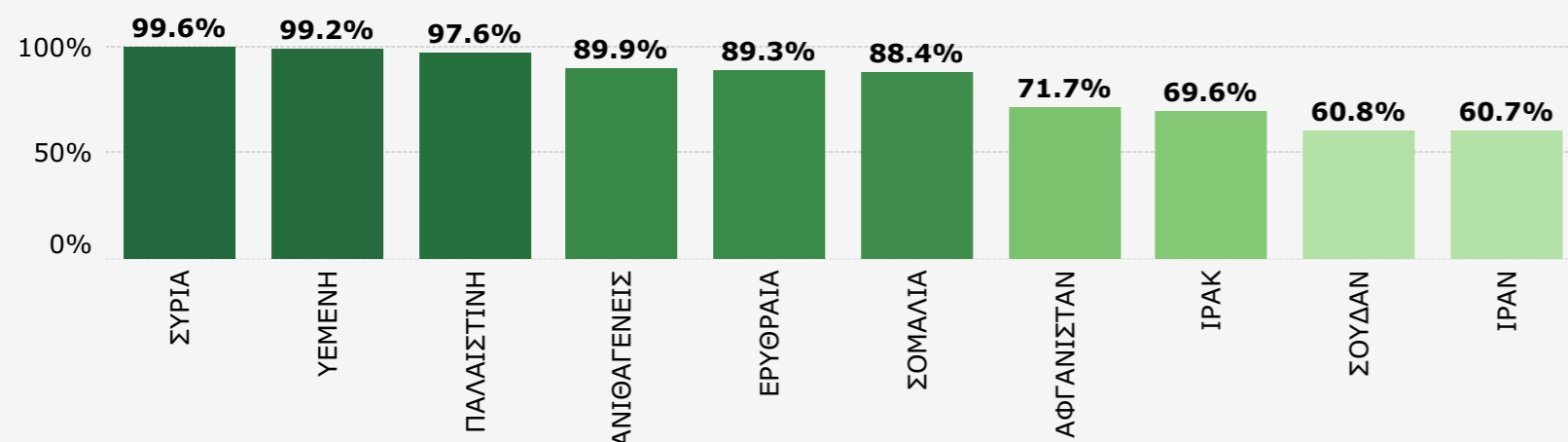
31
9
63
47
47
197

*Η κατηγορία περιλαμβάνει τις αποφάσεις απαράδεκτου (α) λόγω της εφαρμογής της αρχής της ασφαλούς τρίτης χώρας (Διαδικασίες επανεισδοχής), (β) λόγω αποδοχής από άλλο Κ-Μ (Κανονισμός Δουβλίνου), (γ) λόγω αποδοχής από άλλο Κ-Μ (Πρόγραμμα Μετεγκατάστασης), (δ) επί των μεταγενέστερων αιτήσεων, (ε) για τυπικούς λόγους

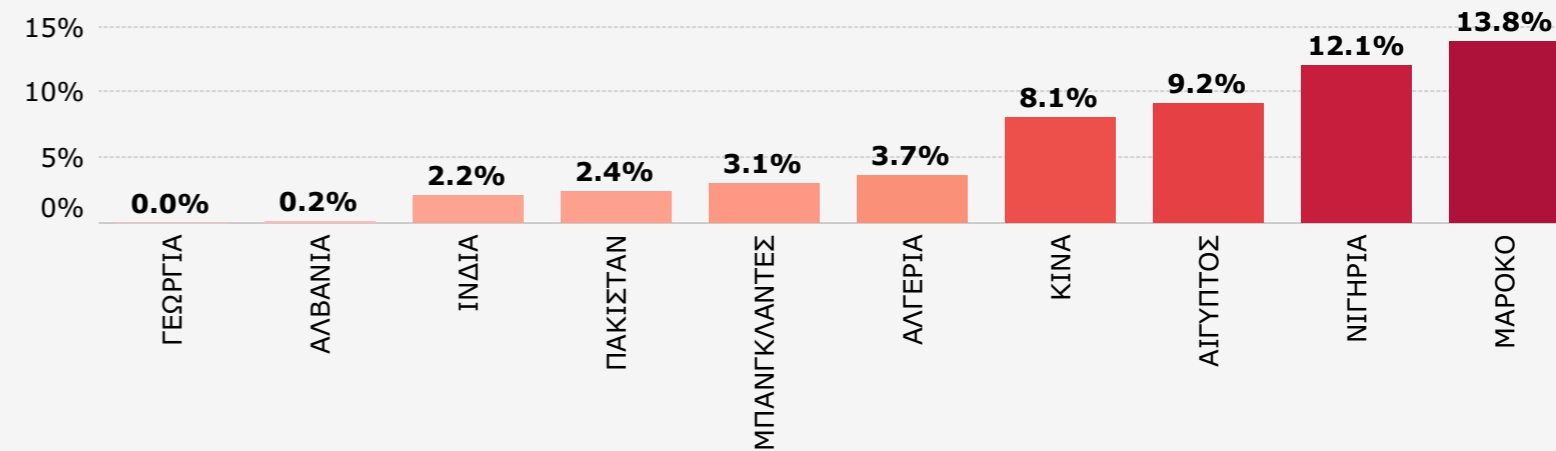
**Η κατηγορία περιλαμβάνει πράξεις διακοπής και αιτήσεις παραίτησης που δεν έχουν ανακληθεί

Ποσοστά Αναγνώρισης (%) *
(Χώρες με περισσότερες από 300 Αποφάσεις Ουσίας)

10 χώρες με τα υψηλότερα ποσοστά αναγνώρισης



10 χώρες με τα χαμηλότερα ποσοστά αναγνώρισης



Προσφυγές ανά έτος - Χώρες προέλευσης

	2013	2014	2015	2016	2017	2018	2019
ΠΑΚΙΣΤΑΝ	187	977	1,044	1,872	4,847	5,424	3,078
ΑΛΒΑΝΙΑ	189	618	381	842	1,510	2,470	1,343
ΜΠΑΝΓΚΛΑΝΤΕΣ	98	338	491	525	860	941	675
ΓΕΩΡΓΙΑ	119	327	195	365	518	877	529
ΣΥΡΙΑ	3	10	4	1,173	963	443	117
ΙΡΑΚ	23	41	35	46	353	1,418	826
ΑΦΓΑΝΙΣΤΑΝ	28	290	180	210	447	827	669
ΑΙΓΥΠΤΟΣ	52	308	136	327	359	560	298
ΑΛΓΕΡΙΑ	9	88	61	357	288	235	105
ΝΙΓΗΡΙΑ	36	242	250	242	151	123	62
ΑΛΛΕΣ ΧΩΡΕΣ	308	1,008	935	1,288	1,394	1,979	1,232
Σύνολο	1,052	4,247	3,712	7,247	11,690	15,297	8,934

Σύνολο	Προσφυγές - Χώρες προέλευσης (Ιούλιος 2019)
17,429	ΠΑΚΙΣΤΑΝ 370
7,353	ΑΛΒΑΝΙΑ 139
3,928	ΑΦΓΑΝΙΣΤΑΝ 120
2,930	ΙΡΑΚ 94
2,742	ΜΠΑΝΓΚΛΑΝΤΕΣ 91
2,713	ΑΙΓΥΠΤΟΣ 43
2,651	ΓΕΩΡΓΙΑ 41
2,040	ΣΥΡΙΑ 26
1,143	ΑΛΓΕΡΙΑ 10
1,106	ΝΙΓΗΡΙΑ 4
8,144	ΑΛΛΕΣ ΧΩΡΕΣ 212
52,179	Σύνολο 1,150

Εκκρεμείς Αιτήσεις Α' βαθμού - Χώρες προέλευσης

ΑΦΓΑΝΙΣΤΑΝ	16,652
ΣΥΡΙΑ	12,017
ΙΡΑΚ	7,554
ΑΛΛΕΣ ΧΩΡΕΣ	30,685
Σύνολο	66,908

*Οι υπολογισμοί βασίζονται μόνο στις κατ'ουσίαν αποφάσεις (Προσφυγικό καθεστώς, Επικουρική Προστασία, Απορριπτικές Ουσίας)